


Министерство науки и высшего образования РФ Ульяновский государственный университет	Форма	
Ф - Программа практики		

УТВЕРЖДЕНО
решением Ученого совета ИФФВТ
от « 24 » мая 2023 г., протокол № 10

Председатель _____ /В.В. Рыбин/
(подпись)
« 24 » мая 2023 г.



ПРОГРАММА ПРАКТИКИ

Практика	Технологическая (проектно-технологическая) практика
Способ и форма проведения	Стационарная непрерывная
Факультет	Инженерно-физический факультет высоких технологий
Кафедра	кафедра Физического материаловедения
Курс	4

Направление (специальность): **28.03.02 «Наноинженерия»**
код направления (специальности), полное наименование

Направленность
(профиль/специализация) **Нанотехнологии и наноматериалы**
полное наименование

Форма обучения **очная**
очная, заочная, очно-заочная (указать только те, которые реализуются)

Дата введения в учебный процесс УлГУ: «01» сентября 2023 г.


Программа актуализирована на заседании кафедры: протокол № ___ от ___ 20___ г.


Программа актуализирована на заседании кафедры: протокол № ___ от ___ 20___ г.

Программа актуализирована на заседании кафедры: протокол № ___ от ___ 20___ г.

Сведения о разработчиках:

ФИО	Кафедра	Должность, ученая степень, звание
Махмуд-Ахунов М.Ю.	Кафедра физического материало- ведения	к.ф.-м.н., доцент кафедры

СОГЛАСОВАНО
Заведующий выпускающей кафедрой физического материаловедения
 _____ / В.Н. Голованов / Подпись ФИО
« 19 » мая 2023 г.

Министерство науки и высшего образования РФ Ульяновский государственный университет	Форма	
Ф - Программа практики		

1. ЦЕЛИ И ЗАДАЧИ ПРАКТИКИ

Цели прохождения практики: Формирование навыков и походов при выполнении проектных задач различного направления, в том числе и научно-исследовательских, с применением уже освоенных знаний, умений и навыков, как общефизического характера, так и учебного и производственного.

Задачи прохождения практики:

- самостоятельное изучение студентом необходимой научной литературы, как в отечественных, так и зарубежных авторитетных изданиях по тематике в зависимости от выбранного направления;
- постановка на основе проведенного обзора литературы совместно с научным руководителем проблемы для формирования проекта;
- решение проблемы передовыми экспериментальными и аналитическими методами и подходами.

2. МЕСТО ПРАКТИКИ В СТРУКТУРЕ ОПОП ВО

Производственная практика: **Технологическая (проектно-технологическая) практика** относится к вариативной части профессиональной образовательной программы бакалавриата. Проводится на 4 курсе в 7 семестре.


Проектная практика – важнейший этап профессионального образования студентов, в ходе которого у студента вырабатываются навыки планирования проектной работы, постановки проблемы и пути ее решения на основе уже имеющихся теоретических и практических знаний.

Освоение практики базируется на знаниях, полученных при изучении дисциплин согласно учебному плану.

Результаты освоения дисциплины будут необходимы для дальнейшего процесса обучения в рамках поэтапного формирования компетенций при изучении дисциплин согласно учебному плану, а также для прохождения преддипломной практики и ГИА.

3. ПЕРЕЧЕНЬ ПЛАНИРУЕМЫХ РЕЗУЛЬТАТОВ ОБУЧЕНИЯ ПРИ ПРОХОЖДЕНИИ ПРАКТИКИ СТУДЕНТОВ, СООТНЕСЕННЫХ С ПЛАНИРУЕМЫМИ РЕЗУЛЬТАТАМИ ОСВОЕНИЯ ОПОП ВО

Индекс и наименование реализуемой компетенции	Перечень планируемых результатов прохождения практики, соотнесенных с индикаторами достижения компетенций
ПК-1 Проектировать конструкторскую и технологическую документацию на изготовление продукции из наноструктурированных композиционных материалов, с учетом экономических, технологических и социальных ограничений	Знать: Требования по техническому оформлению работы Уметь: Пользоваться программными пакетами для оформления работы Владеть: навыками подготовки демонстрационных материалов
ПК-2 Способен осваивать конструктивные особенности и режимы	Знать: Основные методы, применяемые для создания различных материалов

Министерство науки и высшего образования РФ Ульяновский государственный университет	Форма	
Ф - Программа практики		

работы оборудования по производству наноструктурированных композиционных материалов	<p>Уметь: Определять принципы работы различного оборудования</p> <p>Владеть: Навыками устранения небольших неполадок при работе на оборудовании</p>
ПК-3 Использовать методики комплексного анализа структуры и свойств наноструктурированных композиционных материалов для испытаний инновационной продукции наноиндустрии	<p>Знать: основные классы современных материалов, их свойства и области применения;</p> <p>Уметь: выбирать методики определения свойств материалов.</p> <p>Владеть: навыками работы на измерительном оборудовании</p>
ПК-4 Проведение испытаний изделий из наноструктурированных композиционных материалов с целью выявления показателей уровня качества, функциональных потребительских свойств, брака и путей его устранения.	<p>Знать: принципы выбора материалов, основные технологические процессы производства и обработки.</p> <p>Уметь: обучаться самостоятельно при работе с исследовательским оборудованием</p> <p>Владеть: навыками работы на испытательном оборудовании</p>
ПК-5 Оценивать экологические последствия используемых технологий производства и обработки изделий из наноматериалов; выявлять экологический риск внедрения новых видов обработки	<p>Знать: возможные экологические последствия применяемых материалов</p> <p>Уметь: Определять области применения рассматриваемых в работе решений</p> <p>Владеть: Навыками определения возможных последствий применимых методов обработки различных материалов</p>


4. МЕСТО И СРОКИ ПРОХОЖДЕНИЯ ПРАКТИКИ

Производственная практика: Технологическая (проектно-технологическая) практика к блоку 2 профессиональной образовательной программы бакалавриата по направлению подготовки 28.03.02 «Наноинженерия». Практика реализуется в 7 семестре. Основной базой практики является кафедра физического материаловедения УлГУ.


5. ОБЩАЯ ТРУДОЕМКОСТЬ ПРАКТИКИ

Объем практики		Продолжительность практики
ЗЕТ	часы	недели
3	108	2

6. СТРУКТУРА И СОДЕРЖАНИЕ ПРАКТИКИ

Министерство науки и высшего образования РФ Ульяновский государственный университет	Форма	
Ф - Программа практики		

№ п/п	Разделы (этапы) прохождения практики	Виды работ на практике, включая самостоятельную работу обучающихся	Трудо-емкость (в часах)	Объем часов контактной работы обучающегося с преподавателем	Формы текущего контроля
1.	Организационный этап	<p>Проведение организационного инструктивного собрания со студентами;</p> <ul style="list-style-type: none"> • Инструктаж по охране труда и технике безопасности; • Ознакомление с программой практики; • Получение индивидуального задания на практику и дневника практики; • Получение направления на практику и командировочного удостоверения (при необходимости); 	4/4	2/2	Устный опрос
2	Основной этап	<ul style="list-style-type: none"> • Постановка совместно с научным руководителем научной проблемы; • Анализ первоисточников по выбрано тематике; • Подготовка необходимого оборудования и материалов для проведения экспериментальных исследований; • Анализ полученных экспериментальных данных, построение теоретических моделей и т.д. и т.п. 	92/92	8/8	Устный опрос
	Заключительный этап	<ul style="list-style-type: none"> • Оформление дневника по практике в соответствии с установленной формой; • Написание отчета по практике. • Представление дневника и отчета по практике руководителю практики от УлГУ; • Аттестация студентов 	12/12	2/2	Зачет с оценкой

Министерство науки и высшего образования РФ Ульяновский государственный университет	Форма	
Ф - Программа практики		

		по итогам практики			
	Итого:		108	108	

7. НАУЧНО-ИССЛЕДОВАТЕЛЬСКИЕ И НАУЧНО-ПРОИЗВОДСТВЕННЫЕ ТЕХНОЛОГИИ, ИСПОЛЬЗУЕМЫЕ НА ПРАКТИКЕ

При прохождении технологической практики студент изучает различные подходы при реализации проекта, решение проблемы, путем применения общепринятых методов.

Приобретает передовой отечественный и зарубежный опыт из источников учебной, научной и специальной литературы, периодической печати и сети Интернет в соответствии с полученным индивидуальным заданием.

8. ФОРМА ПРОМЕЖУТОЧНОЙ АТТЕСТАЦИИ ПО ИТОГАМ ПРАКТИКИ

По результатам пройденной практики студенты составляют отчет с анализом, критическими замечаниями, выводами и предложениями. Отчет по практике является самостоятельной творческой работой, подтверждает факт прохождения студентом практики и полноту выполнения ее программы. Отчет должен отражать все виды и объем работ, выполненные практикантом. Качество отчета отражает уровень профессиональной подготовки студента и служит основанием для оценки практики.

Содержание отчета по научно-исследовательской практике:


- 1. Введение.** Приводится краткое описание современного состояния поставленной проблемы в научном мире на основе анализа первоисточников.
- 2. Аналитическая часть.** Раскрывается сущность темы на основе изучения имеющихся отечественных и зарубежных литературных источников. Исследуется современное состояние вопроса, отечественный и зарубежный подходы к трактовке исследуемого вопроса. Даются разъяснения понятийного аппарата, используемого автором в работе.
- 3. Методическая часть.** Описываются технологии получения экспериментальных данных, с указанием всех используемых в работе материалов, приборов и установок. В разделе обосновывается необходимость применения тех или иных методик с точки зрения общепринятых в мировой науке. В этом разделе также приводится описание возможных источников погрешностей с указанием их числовых характеристик.
- 4. Основная часть.** Излагаются основные полученные теоретические, расчетные и опытные данные по выдвинутой задаче. Проводится анализ полученных данных, их обоснование и объяснения с точки зрения общих законов физики. Приводятся основные пути применения тех или иных результатов на практике, а также возможные пути дальнейшего исследования поставленной проблемы.
- 5. Заключение.** Приводятся основные выводы по работе. Это предполагает последовательное, логически стройное изложение полученных итогов и их соотношение с общей целью и конкретными задачами, поставленными и сформулированными во введении. Также указывается возможность и сфера использования полученных в работе результатов. Форма титульного листа отчета по производственной практике приведена в Приложении 1.

Аттестация по итогам технологической практики:

Проводится на основании оформленного в соответствии с установленными требованиями письменного отчета и отзыва научного руководителя по практике.

По итогам практики выставляется *зачет с оценкой* (отлично, хорошо, удовлетворительно).

Время проведения аттестации - последний день практики.

Министерство науки и высшего образования РФ Ульяновский государственный университет	Форма	
Ф - Программа практики		

9. УЧЕБНО-МЕТОДИЧЕСКОЕ И ИНФОРМАЦИОННОЕ ОБЕСПЕЧЕНИЕ ПРАКТИКИ

а) Список рекомендуемой литературы:

основная

1. Квеглис, Л. И. Физика металлов как основа создания металлических наноматериалов : учебное пособие / Л. И. Квеглис. — Красноярск : Сибирский федеральный университет, 2019. — 116 с. — ISBN 978-5-7638-4104-6. — Текст : электронный // Цифровой образовательный ресурс IPR SMART : [сайт]. — URL: <https://www.iprbookshop.ru/100140.html>
2. Кирчанов, В. С. Наноматериалы и нанотехнологии : учебное пособие / В. С. Кирчанов. — Пермь : ПНИПУ, 2016. — 241 с. — ISBN 978-5-398-01617-8. — Текст : электронный // Лань : электронно-библиотечная система. — URL: <https://e.lanbook.com/book/160880>
3. Рогов, В. А. Технология конструкционных материалов. Нанотехнологии : учебник для вузов / В. А. Рогов. — 2-е изд., перераб. и доп. — Москва : Издательство Юрайт, 2023. — 190 с. — (Высшее образование). — ISBN 978-5-534-00528-8. — Текст : электронный // Образовательная платформа Юрайт [сайт]. — URL: <https://urait.ru/bcode/512822>

Дополнительная


1. Глущенко, А. Г. Наноматериалы и нанотехнологии : учебное пособие / А. Г. Глущенко, Е. П. Глущенко. — Самара : Поволжский государственный университет телекоммуникаций и информатики, 2017. — 269 с. — ISBN 2227-8397. — Текст : электронный // Электронно-библиотечная система IPR BOOKS : [сайт]. — URL: <http://www.iprbookshop.ru/75388.html>
2. Наноструктурные материалы : учебное пособие / под редакцией Р. Ханнинк. — Москва : Техносфера, 2009. — 488 с. — ISBN 978-5-94836-221-2. — Текст : электронный // Электронно-библиотечная система IPR BOOKS : [сайт]. — URL: <http://www.iprbookshop.ru/12730.html>
3. Мальцева, Л. А. Жидкофазные технологии получения композиционных материалов. Матрицы. Упрочнители : учебное пособие / Л. А. Мальцева, В. А. Шарاپова ; под редакцией С. В. Грачёв. — Екатеринбург : Уральский федеральный университет, ЭБС АСВ, 2013. — 120 с. — ISBN 978-5-7996-1033-3. — Текст : электронный // Цифровой образовательный ресурс IPR SMART : [сайт]. — URL: <https://www.iprbookshop.ru/69594.html>
4. Сергеева, Е. А. Композиционные наноматериалы : учебное пособие / Е. А. Сергеева, Ю. А. Тимошина - Казань : Издательство КНИТУ, 2017. - 152 с. - ISBN 978-5-7882-2257-8. - Текст : электронный // ЭБС "Консультант студента" : [сайт]. - URL : <https://www.studentlibrary.ru/book/ISBN9785788222578.html>
5. Лысенко, А. А. Технология полимерных композиционных материалов. Дисперсно-наполненные композиционные материалы : учебное пособие / А. А. Лысенко, О. В. Асташкина, Н. В. Дианкина. — Санкт-Петербург : Санкт-Петербургский государственный университет промышленных технологий и дизайна, 2019. — 195 с. — ISBN 978-5-7937-1773-1. — Текст : электронный // Цифровой образовательный ресурс IPR SMART : [сайт]. — URL: <https://www.iprbookshop.ru/102574.html>

Учебно-методическая:

1. Махмуд-Ахунов М. Ю. Методические указания для самостоятельной работы студентов при прохождении всех видов практик (научно-исследовательская работа (получение первичных навыков научно-исследовательской работы), практика по получению профессиональных умений и опыта профессиональной деятельности, научно-исследовательская работа, технологическая (проектно-технологическая) практика) для студентов бакалавриата всех форм обучения направлений подготовки: 22.03.01 «Материаловедение и технологии материалов», 28.03.02 «Наноинженерия» / М. Ю. Махмуд-Ахунов ; УлГУ, ИФФВТ. - 2023. - Неопубликованный ресурс. - URL: <http://lib.ulsu.ru/MegaPro/Download/MObject/15547>.

Согласовано:

Ведущий специалист ООП / Чамеева А.Ф. / _____ / _____ 2023
(Должность работника научной библиотеки) (ФИО) (подпись) (дата)

Министерство науки и высшего образования РФ Ульяновский государственный университет	Форма	
Ф - Программа практики		

б) Программное обеспечение

1. ОС Microsoft Windows
2. Microsoft OfficeStd 2016 RUS
3. «МойОфис Стандартный»

в) Профессиональные базы данных, информационно-справочные системы

1. Электронно-библиотечные системы:

1.1. Цифровой образовательный ресурс IPRsmart : электронно-библиотечная система : сайт / ООО Компания «Ай Пи Ар Медиа». - Саратов, [2023]. – URL: <http://www.iprbookshop.ru>. – Режим доступа: для зарегистрир. пользователей. - Текст : электронный.

1.2. Образовательная платформа ЮРАЙТ : образовательный ресурс, электронная библиотека : сайт / ООО Электронное издательство «ЮРАЙТ». – Москва, [2023]. - URL: <https://urait.ru>. – Режим доступа: для зарегистрир. пользователей. - Текст : электронный.

1.3. База данных «Электронная библиотека технического ВУЗа (ЭБС «Консультант студента») : электронно-библиотечная система : сайт / ООО «Политехресурс». – Москва, [2023]. – URL: <https://www.studentlibrary.ru/cgi-bin/mb4x>. – Режим доступа: для зарегистрир. пользователей. – Текст : электронный.

1.4. Консультант врача. Электронная медицинская библиотека : база данных : сайт / ООО «Высшая школа организации и управления здравоохранением-Комплексный медицинский консалтинг». – Москва, [2023]. – URL: <https://www.rosmedlib.ru>. – Режим доступа: для зарегистрир. пользователей. – Текст : электронный.

1.5. Большая медицинская библиотека : электронно-библиотечная система : сайт / ООО «Букап». – Томск, [2023]. – URL: <https://www.books-up.ru/ru/library/>. – Режим доступа: для зарегистрир. пользователей. – Текст : электронный.

1.6. ЭБС Лань : электронно-библиотечная система : сайт / ООО ЭБС «Лань». – Санкт-Петербург, [2023]. – URL: <https://e.lanbook.com>. – Режим доступа: для зарегистрир. пользователей. – Текст : электронный.

1.7. ЭБС Znanium.com : электронно-библиотечная система : сайт / ООО «Знаниум». - Москва, [2023]. - URL: <http://znanium.com>. – Режим доступа : для зарегистрир. пользователей. - Текст : электронный.


2. КонсультантПлюс [Электронный ресурс]: справочная правовая система. / ООО «Консультант Плюс» - Электрон.дан. - Москва :КонсультантПлюс, [2023].

3. Базы данных периодических изданий:

3.1. eLIBRARY.RU: научная электронная библиотека : сайт / ООО «Научная Электронная Библиотека». – Москва, [2023]. – URL: <http://elibrary.ru>. – Режим доступа : для авториз. пользователей. – Текст : электронный

3.2. Электронная библиотека «Издательского дома «Гребенников» (Grebinnikon) : электронная библиотека / ООО ИД «Гребенников». – Москва, [2023]. – URL: <https://id2.action-media.ru/Personal/Products>. – Режим доступа : для авториз. пользователей. – Текст : электронный.

4. Федеральная государственная информационная система «Национальная электронная библиотека»: электронная библиотека : сайт / ФГБУ РГБ. – Москва, [2023]. – URL:<https://нэб.рф>. – Режим доступа : для пользователей научной библиотеки. – Текст : электронный.

Министерство науки и высшего образования РФ Ульяновский государственный университет	Форма	
Ф - Программа практики		

5. Российское образование: федеральный портал / учредитель ФГАУ «ФИЦТО». – URL: <http://www.edu.ru>. – Текст : электронный.

6. Электронная библиотечная система УлГУ : модуль «Электронная библиотека» АБИС Мега-ПРО / ООО «Дата Экспресс». – URL: <http://lib.ulsu.ru/MegaPro/Web>. – Режим доступа : для пользователей научной библиотеки. – Текст : электронный.

Согласовано:

Инженер ведущий / Щуренко Ю.В. /  / _____
Должность сотрудника УИГТ ФИО подпись дата

10. МАТЕРИАЛЬНО-ТЕХНИЧЕСКОЕ ОБЕСПЕЧЕНИЕ ПРАКТИКИ

Аудитории для проведения лекций, семинарских занятий, для проведения текущего контроля и промежуточной аттестации, групповых и индивидуальных консультаций.

Аудитории укомплектованы специализированной мебелью, учебной доской. Аудитории для проведения лекций оборудованы мультимедийным оборудованием для предоставления информации большой аудитории. Помещения для самостоятельной работы оснащены компьютерной техникой с возможностью подключения к сети «Интернет» и обеспечением доступа к электронной информационно-образовательной среде, электронно-библиотечной системе. Перечень оборудования, используемого в учебном процессе, указывается в соответствии со сведениями о материально-техническом обеспечении и оснащённости образовательного процесса, размещёнными на официальном сайте УлГУ в разделе «Сведения об образовательной организации».

11. СПЕЦИАЛЬНЫЕ УСЛОВИЯ ДЛЯ ОБУЧАЮЩИХСЯ С ОГРАНИЧЕННЫМИ ВОЗМОЖНОСТЯМИ ЗДОРОВЬЯ (ОВЗ) И ИНВАЛИДОВ


Обучающиеся с ОВЗ и инвалиды проходят практику совместно с другими обучающимися (в учебной группе) или индивидуально (по личному заявлению обучающегося).

Определение мест прохождения практики для обучающихся с ОВЗ и инвалидов осуществляется с учетом состояния здоровья и требований к их доступности для данной категории обучающихся. При определении мест и условий (с учётом нозологической группы и группы инвалидности обучающегося) прохождения учебной и производственной практик для данной категории лиц учитываются индивидуальные особенности обучающихся, а также рекомендации медико-социальной экспертизы, отраженные в индивидуальной программе реабилитации, относительно рекомендованных условий и видов труда.

При определении места практики для обучающихся с ОВЗ и инвалидов особое внимание уделяется безопасности труда и оснащению (оборудованию) рабочего места. Рабочие места на практику предоставляются профильной организацией в соответствии со следующими требованиями:

– для обучающихся с ОВЗ и инвалидов по зрению-слабовидящих: оснащение специального рабочего места общим и местным освещением, обеспечивающим беспрепятственное нахождение указанным лицом своего рабочего места и выполнение индивидуального задания; наличие видеоувеличителей, луп;

– для обучающихся с ОВЗ и инвалидов по зрению-слепых: оснащение специального рабочего места тифлотехническими ориентирами и устройствами, с

Министерство науки и высшего образования РФ Ульяновский государственный университет	Форма	
Ф - Программа практики		

возможностью использования крупного рельефно-контрастного шрифта и шрифта Брайля, акустическими навигационными средствами, обеспечивающими беспрепятственное нахождение указанным лицом своего рабочего места и выполнение индивидуального задания;

– для обучающихся с ОВЗ и инвалидов по слуху-слабослышащих: оснащение (оборудование) специального рабочего места звукоусиливающей аппаратурой, телефонами для слабослышащих;

– для обучающихся с ОВЗ и инвалидов по слуху-глухих: оснащение специального рабочего места визуальными индикаторами, преобразующими звуковые сигналы в световые, речевые сигналы в текстовую бегущую строку, для беспрепятственного нахождения указанным лицом своего рабочего места и выполнения индивидуального задания;

– для обучающихся с ОВЗ и инвалидов с нарушением функций опорно-двигательного аппарата: оборудование, обеспечивающее реализацию эргономических принципов (максимально удобное для инвалида расположение элементов, составляющих рабочее место); механизмы и устройства, позволяющие изменять высоту и наклон рабочей поверхности, положение сиденья рабочего стула по высоте и наклону, угол наклона спинки рабочего стула; оснащение специальным сиденьем, обеспечивающим компенсацию усилия при вставании, специальными приспособлениями для управления и обслуживания этого оборудования.

Условия организации и прохождения практики, подготовки отчетных материалов, проведения текущего контроля и промежуточной аттестации по практике обеспечиваются в соответствии со следующими требованиями:

– Объем, темп, формы выполнения индивидуального задания на период практики устанавливаются индивидуально для каждого обучающегося указанных категорий. В зависимости от нозологии максимально снижаются противопоказанные (зрительные, звуковые, мышечные и др.) нагрузки.

– Учебные и учебно-методические материалы по практике представляются в различных формах так, чтобы обучающиеся с ОВЗ и инвалиды с нарушениями слуха получали информацию визуально (документация по практике печатается увеличенным шрифтом; предоставляются видеоматериалы и наглядные материалы по содержанию практики), с нарушениями зрения – аудиально (например, с использованием программ-синтезаторов речи) или с помощью тифлоинформационных устройств.


– Форма проведения текущего контроля успеваемости и промежуточной аттестации для обучающихся с ОВЗ и инвалидов устанавливается с учетом индивидуальных психофизических особенностей (устно, письменно, при помощи компьютера, в форме тестирования и т.п.). При необходимости обучающемуся предоставляется дополнительное время для подготовки ответа и (или) защиты отчета.

Разработчик


подпись

доцент, Махмуд-Ахунов Марат Юсупович

должность, ФИО

Министерство науки и высшего образования РФ Ульяновский государственный университет	Форма	
Ф - Программа практики		

Приложение 1

**Ульяновский государственный университет
Инженерно физический факультет высоких технологий
Кафедра физического материаловедения**

**ОТЧЕТ
ПО _____ ПРАКТИКЕ**

Студента(ки) _____ курса, группы _____

направления 28.03.02 «Наноинженерия»

(фамилия, имя, отчество студента)

Руководитель практики:

(фамилия, имя, отчество руководителя практики, должность, ученая степень, ученое звание)

ОТЧЕТ ПРИНЯТ: _____
(дата)

ОЦЕНКА: _____

РУКОВОДИТЕЛЬ ПРАКТИКИ: _____ (ФИО)
(подпись)